

## CONTROL HORARIO DE TRABAJADORES EN EMPRESA

Según la normativa RD 8/2019 publicada en el BOE, desde Mayo de 2019 es obligatorio el control de la jornada laboral de todos los trabajadores, independientemente de la jornada y de la flexibilización del horario. Para ello, Enzocard dispone de una solución de gran simplicidad y con un precio muy económico para ajustarse al presupuesto de las Pymes.



LPFT7 Standalone - Básico

Sesión | Gestión de Empleados | Gestión de Incidencias | Gestión de Logs | Configuración

**Información de Logs**

Nº Lector:

Fecha Inicio:  01-11-11 00:00

Fecha Fin:  29-11-11 23:59

**Información Incidencias**

Nº:

Nombre:

**Información del Empleado**

Nº Empl.:

Nombre:

Tarjeta:

Gestionar Logs | Buscar Logs

Empleado	Intervalo	Horas Trabajadas	DESAYUNO	FUMAR	MEDICO	OTROS
Rosa Sánchez	2011.11.14	7,0	0,3333	0,25	0	0
Rosa Sánchez	2011.11.15	7,2667	0,5833	0	0,25	0
Rosa Sánchez	2011.11.28	1	0,35	0	0	0
Juan Antonio Santos	2011.11.14	8,6	0	0,25	0,3333	0
Juan Antonio Santos	2011.11.15	7,2667	0,5833	0	0	0,25
Juan Antonio Santos	2011.11.28	2,5167	0	0,0833	0	0
María Bellido	2011.11.28	4,9833	0	0	0	0
Antonio Sojo	2011.11.20	7,35	0	0	0	0
Rubén Morales	2011.11.28	5,7	0	0	0,75	0

# LPFT Standalone

CONTROL DE TIEMPO DE PRESENCIA

DESCARGA USB O RED ETHERNET

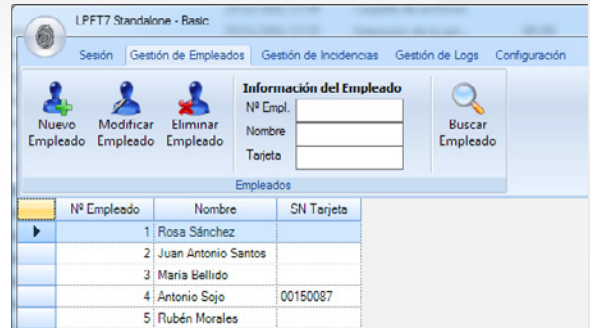
DISEÑO MODERNO Y ELEGANTE

TECLAS PARA INCIDENCIAS

# CONTROL DE HORARIOS

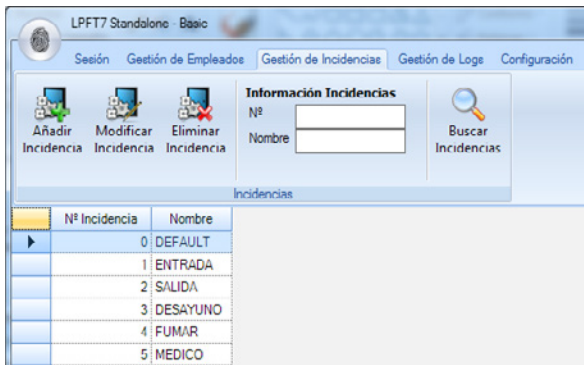
## Gestión de empleados

Gestiona una ficha para cada usuario con su nombre completo, su huella dactilar y si se requiere, el número de serie de su tarjeta de identificativa ( modo Huella+Tarjeta).



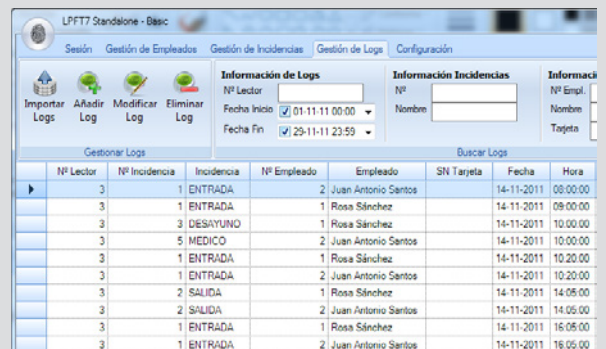
## Gestión de incidencias

Tanto el terminal de fichaje como el software están preparados para diferenciar los fichajes de empleados según el tipo de incidencia (desayuno, fumar, médico, etc.). Para ello se ofrecen 4 teclas en el LPFT6 y unos parámetros configurables en el software LPFT.



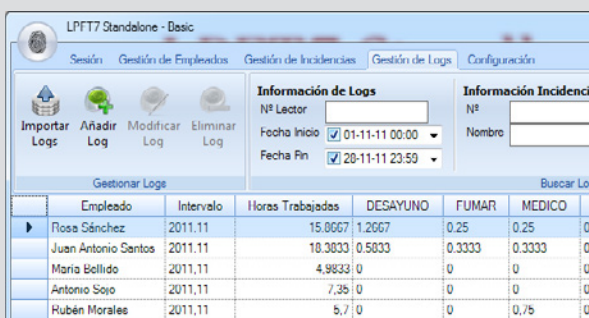
## Gestión de fichajes

Los fichajes se descargan del terminal mediante una memoria USB o en conexión directa USB. Importa el fichero de los fichajes realizados por los empleados para su tratamiento. Permite insertar, modificar y eliminar fichajes manualmente.



## Cálculo de horas trabajadas

El software calcula el número de horas trabajadas y número de horas empleadas en salir a desayunar, a fumar, al médico, etc. Cálculo por intervalos según la selección realizada (diario, semanal, mensual, anual y total). Permite la exportación a una hoja de Excel para su posterior impresión y firma.





## Fichaje por huella o tarjeta

LPFT6 es un lector biométrico y de proximidad estudiado para el control horario y de acceso, mediante la identificación de huella dactilar o tarjetas de proximidad 125khz. La última tecnología en reconocimiento de huella dactilar: alta capacidad y velocidad, registro de horario en 1,5s para 1000 personas o menos, una herramienta indispensable para la gestión del personal, de su tiempo de presencia y del cómputo de sus horas trabajadas.



Capacidad	3.000 huellas / 3.000 tarjetas / 100.000 fichajes
Modo de verificación	1:1 Autenticación y 1:N Identificación
Sensor de huella	Sensor óptico alta calidad
Protección del sensor	Protección contra arañazos y electricidad estática ( ESD )
Sensor presencia de dedo	Activa el sensor de huella al acercarse el dedo con lo que se gana velocidad
Sistema operativo	Linux
Comunicación	TCP/IP, RS485, USB Host & salida Wiegand 26/34 bit
Descarga de datos	Puerto USB para pendrive en parte inferior. Modo USB-host para conectar un ordenador portátil y descargar fichajes directamente.
Lector de tarjetas	Lector de tarjeta EM 125Khz integrado ( lector MIFARE en opción )
Velocidad de identificación	< 1,5 segundos.
FRR (tasa de falso negativo)	< 0.01%
FAR (tasa de falso positivo)	< 0.0001%
Temperatura de funcionamiento	Temperatura: 0°C-45°C; humedad: 20%-60%
Display	TFT 2,4 pulgadas color
Incidencias	6 incidencias: entrada y salida + 4 teclas de función
Botón alerta	Permite que el usuario pida ayuda en caso de problema
Salida de relé	Una, para control de puerta, torniquete de acceso o alarma
Seguridad contra arranque	Tamper microswitch en parte trasera, activa alarma
Alimentación	12V DC suministrada
Dimensiones	80mm (ancho) x 185mm (alto) x 30mm (Profundo)



Enzocard Francia  
404 Rue St-Exupéry  
34130 Mauguio - France  
france@enzocard.eu

**T +334 11 93 26 60**

Enzocard España  
C/ Espeleta Nº11  
14012 Córdoba  
info@enzocard.eu

**T 952 003 980**